Splitfy

Recoge dinero para cualquier ocasión

INTERNATIONAL EXCHANGE
ERASMUS STUDENT NETWORK

Introducción

Splitfy es una plataforma que sirve para recoger el dinero de cualquier ocasión: Viajes, fiestas, cenas y cualquier tipo de gasto compartido. Creas un bote en la plataforma, lo compartes con tu comunidad y recoges el dinero para tu evento en pocos segundos. ¡Así de fácil!

Dos años de experiencia en el sector nos han servido para consolidarnos como la plataforma líder en España de botes online.
Puedes acceder a nuestra plataforma desde cualquier dispositivo y hacer pagos con tarjetas desde cualquier parte del mundo.

Hemos colaborado con empresas como El Tenedor, Wallapop, Just Eat... y ahora estamos encantados de poder colaborar con ESN España :)

Somos un equipo joven y dinámico. Estaremos encantados de poder ayudarte si te surge alguna duda cuando crees tus botes, aunque verás que es muy fácil!

Un cordial saludo
Miguel Milián
CEO de Splitfy

Hemos colaborado con

JUST EAT
eltenedor a TripAdvisor company
Sabadell
wallapop
Google

Hablan de nosotros

EL PAÍS
cuore
rne
woman madame
Emprendedores.es
ATRESMEDIA

Casos de uso

Splitfy

Viajes

Madrid, Barcelona, Ibiza... recoge el dinero del viaje en un periquete!

Fiestas

Esta es una de vuestra especialidad. Organiza una gran fiesta y recoge el dinero de forma fácil y rápida! Puedes recoger también el dinero de las entradas de discotecas, pubs...

Cenas

Seguro que organizas cenas multitudinarias. Haz un bote y controla quién ha pagado en todo momento para que luego no haya líos ;)

Conciertos

Si vendéis entradas para algún concierto, también podéis hacerlo a través de un bote. Controlas quién ha pagado y luego le mandas la entrada.

Compartir gastos

Muchos estudiantes nos utilizan para pagar el alquiler de la casa entre todos los huéspedes. También puedes usarlo para pagar facturas frecuentes!

Cursos

Todo estudiante extranjero viene a aprender Español. Puedes recoger el dinero de los cursos de idiomas a través de Splitfy ;)

Eventos deportivos

No todo van a ser fiestas y celebraciones, también hay que hacer algo de deporte. Utiliza Splitfy para recoger el dinero de las equipaciones deportivas e inscripciones de campeonatos deportivos.

Campamentos

¿Fin de semana en plena naturaliza? Olvídate de perseguir a la gente para que pague y recoge el dinero en pocos segundos.

Crowdfunding personal

Splitfy

Ventajas

CONTROLA QUIÉN HA PAGADO DE FORMA FÁCIL

En cada bote tendrás un listado de las personas que han pagado, el dinero que han aportado y a cantidad total recaudada. Tendrás disponibles los nombres de los participantes, apellidos y email para que contactes con ellos si los necesitas. Crear un bote para cada evento hará que la gestión sea mucho más fácil.

100% GRATIS. SIN NINGÚN TIPO DE COMISIÓN

Olvídate de pagar las comisiones de PayPal, Eventbrite o las de un TPV Virtual.

PAGOS SEGUROS GRACIAS AL BANCO SABADELL

El banco Sabadell es nuestro partner, todos los pagos son procesados por la entidad a través de un TPV Virtual. Los pagos se pueden hacer con tarjetas de cualquier nacionalidad.

COMPARTE EL BOTE EN LAS REDES SOCIALES

Comparte el link del bote a través de Facebook, Twitter, email y Whatsapp. ¡Se puede pagar desde cualquier parte del mundo!

RECIBE INFORMES CADA 24H DE LOS PAGOS

Todos los días te llegará un informe con todos los pagos nuevos realizados, los participantes nuevos y la cantidad total recaudada en cada bote.

LOS PARTICIPANTES PUEDEN DEJAR INFORMACIÓN ADICIONAL

Cuando un participante hace un pago puede dejar un comentario. Utiliza los comentarios para recibir información adicional que necesites.

Funcionamiento

1. Crea un bote

2. Regístrate

3. Comparte el bote

4. Transfiérete el dinero

1. Creación de bote

Splitfy

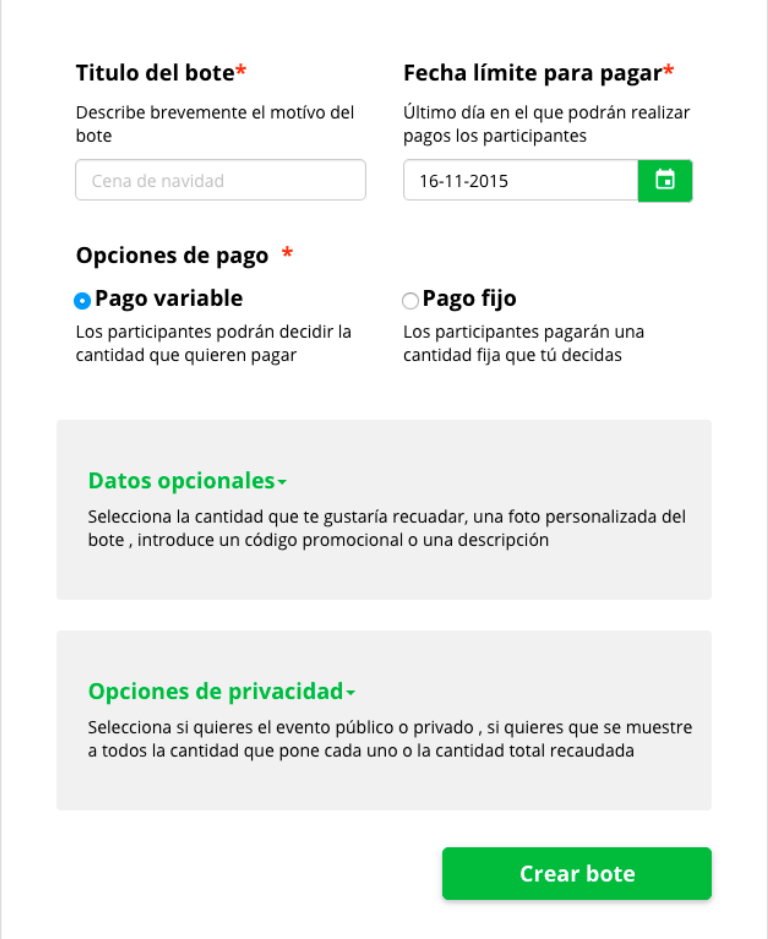

Crear bote - Explicación

Crear un bote no te llevará más de tres minutos. Como campos obligatorios solo tienes que introducir tres parámetros: Título del bote, fecha de finalización y tipo de pago (fijo o variable) .

Pago fijo significa que la cantidad que pagarán todos los estudiantes está fijada, por ejemplo, 20€. Esto es perfecto cuando tengáis un precio cerrado.

Pago variable significa que el estudiante podrá introducir de forma manual la cantidad que quiere pagar. En caso de que ofrezcáis distintos precios para un mismo evento, esta es la mejor opción. Indicad en la descripción del bote cuanto tiene que pagar cada estudiante en cada caso.

Te recomendamos que, aunque nos sea obligatorio, también rellenes la descripción. Es importante que indiques exactamente para qué es el bote que has creado, de manera que cuando los estudiantes entren a hacer sus aportaciones les quede bien claro a qué evento se están apuntando.

Otra recomendación es subir una foto relacionada con el evento. Cuanto más personalizado sea le bote más aportaciones recibirás.

IMPORTANTE: En datos opcionales, está la opción de “introducir código promocional”. Ahí deberás introducir el código asignado a tu sección para que podamos controlar cuantos botes vienen del ESN :)

Podrás editar todos los datos de tu bote en cualquier momento, no te preocupes si no queda perfecto en el momento de la creación.

2. Registro

Splitfy

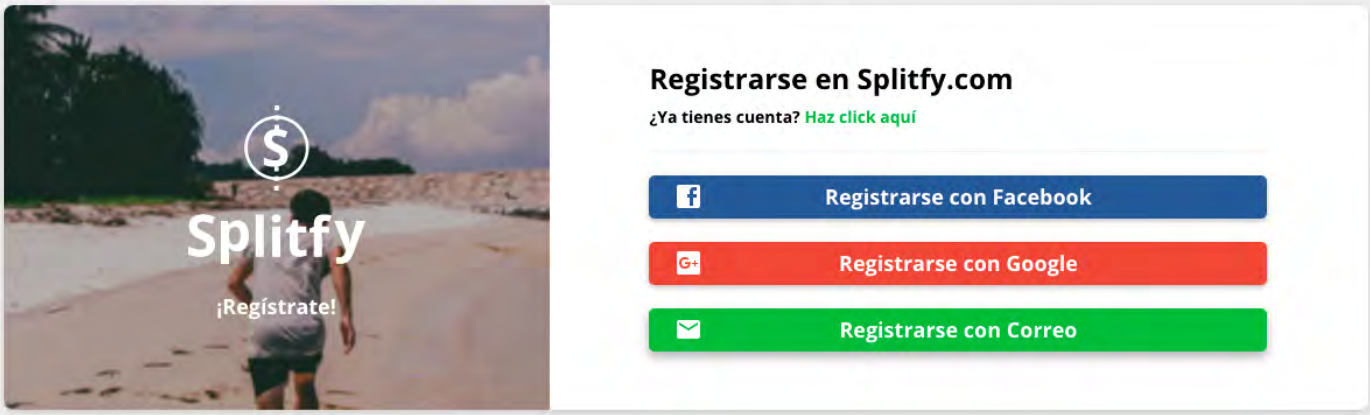

Registro - Explicación

Puedes acceder a nuestra plataforma a través de Facebook, Google + o email. Te recomendamos que, cuando vayas a crear un bote para tu sección, te registres con el correo electrónico de la sección. De esta manera recibirás todas las notificaciones sobre tu bote en ese correo.

Una vez te hayas registrado, podrás volver a tus botes creados a través de tu perfil de usuario. Podrás acceder a tu cuenta a través de la página principal de Splitfy, haciendo clic en “Acceder” y luego en “Ya tengo una cuenta”.

3. Compartir bote

Splitfy

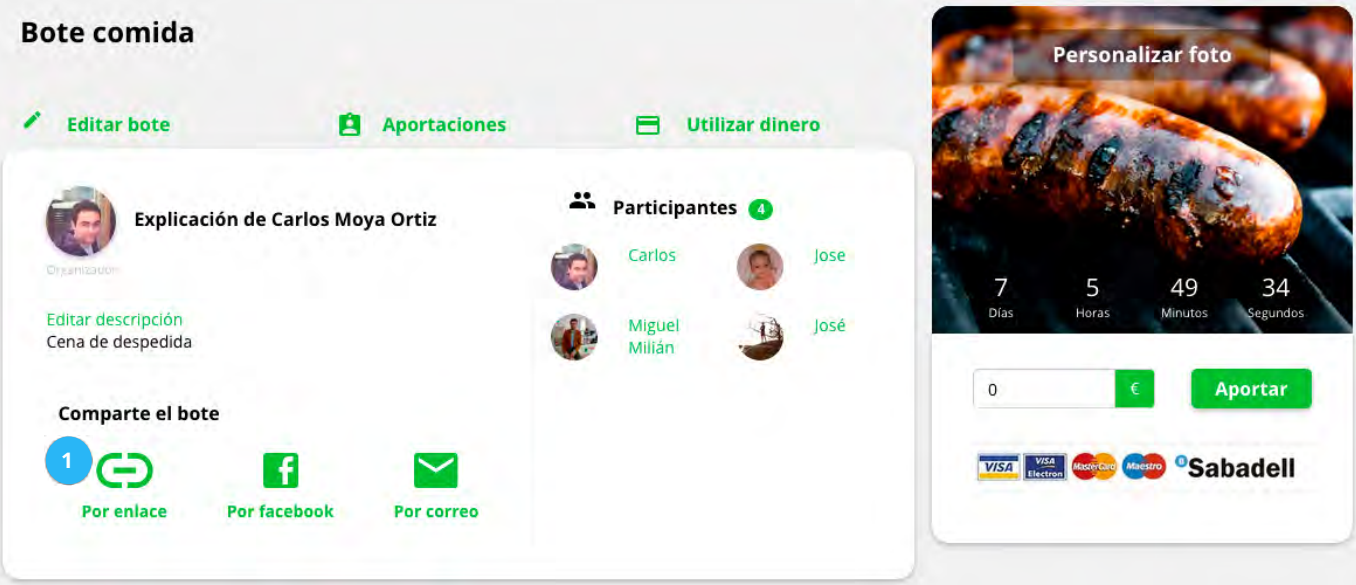

Compartir el bote - Explicación

Una vez creado el bote y ya tenemos un título, una buena descripción y una foto, es el momento de compartirlo. Utiliza todas los canales que tengas a tu disposición para que le llega al mayor número de estudiantes. Tienes las opciones de compartir en la parte inferior del bote, donde aparece “Comparte el bote” (1).

Por enlace: Esto acorta la url de tu bote de manera que ocupa menos espacio. Es perfecto para copiar el enlace de tu bote y pegarlo donde tú quieras de forma manual. En tu muro de Facebook, un blog, por mensaje privado, en una web...

Por Facebook: Tendrás que estar logueado en Facebook (no necesariamente en Splitfy, sino tener abierto Facebook en una pestaña de tu navegador) para poder usar esta opción. Sino te pedira que te loguees en Facebook. Esta opción te permite mandar un mensaje privado por Facebook a todos los contactos que introduzcas con el link del bote.

Por Correo: Esto te permitirá mandar el bote a través de un email a todos las direcciones que indiques. Si tienes lista de emails puedes copiarla y pegarla directamente ;)

Por último, la manera más sencilla, es copiando la dirección del bote que aparece en tu navegador y pegándola donde quieras. Si el bote es privado, solo la gente que tenga una invitación al bote podrá acceder a él.

4. Solicitar transferencia

Splitfy

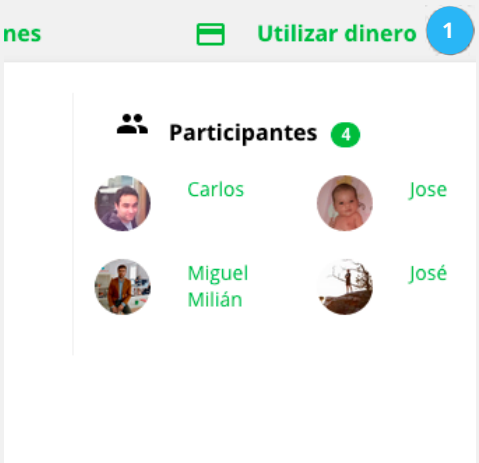

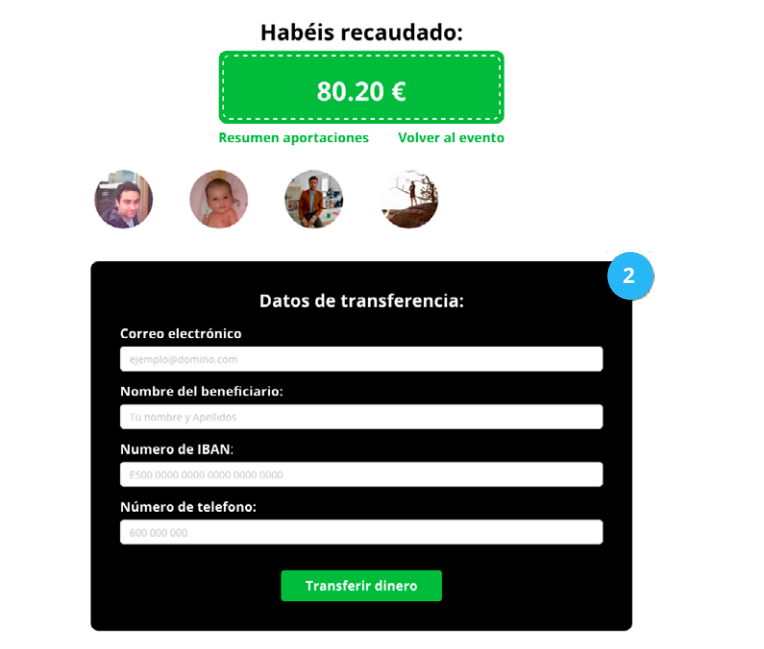

Transferir el dinero a tu cuenta bancaria

Puedes solicitar la transferencia del dinero en cualquier momento, no es necesario alcanzar la cantidad objetivo ni la fecha límite para participar en el bote. Simplemente entra en tu bote, haz click en “Utilizar dinero”(1) e introduce el número de cuenta donde quieres recibir el dinero recaudado (2).

Cuando se alcance la fecha límite de aportaciones, el bote se cerrará solo para que no se puedan hacer más pagos, pero también tendrás que solicitar el dinero de forma manual.

La transferencia tardará entre 24h - 48h laborables.

FAQ - Preguntas frecuentes

Splitfy

¿Hay una aportación mínima?
El importe mínimo de una aportación es de 3 euros. No hay recaudación ni mínima ni máxima.

¿Qué pasa si no llego al objetivo?
No pasa nada, si no llegas al objetivo puedes cambiar la fecha final y reactivar el evento o transferirte el dinero que has recaudado. No es necesario alcanzar el objetivo marcado para transferirte el dinero ;)

¿Es necesario registrarse?
Sí, es necesario estar registrado en Splitfy.com para crear un bote. Puedes registrarte a través de Facebook o email. Gracias al registro tendrás una experiencia mucho mejor en nuestra plataforma

¿Cómo puedo invitar a mis contactos?
- Vía Facebook:
Es sencillo y rápido: regístrate mediante Facebook, y envía un mensaje privado desde la página del evento a tus contactos. Recibirán el enlace a tu bote junto con tu mensaje directamente en su buzón de entrada de Facebook.

- Vía correo electrónico:
Añade todas las direcciones de correo electrónico que deseas haciendo clic en "Añadir email". Puedes copiar y pegar directamente varias direcciones de correo electrónico, separándolas por una "," (coma).

- Vía Whatsapp:
Accede a tu bote desde el móvil y haz click sobre "Compartir por Whatsapp" para compartir el bote con tus grupos.

¿Quién puede ver el bote que he creado? ¿Es público?
El bote es público por defecto pero puedes cambiarlo al crear el bote en opciones de privacidad o una vez lo hayas creado editándolo. Un bote privado nunca será visible en las búsquedas de Google.

Una vez finalizado el evento, ¿Cómo puedo utilizar mi bote?
¿Ya tienes todo el dinero recaudado? ¡Enhorabuena! En las siguientes instrucciones te explicamos cómo obtener el dinero de tu bote:

- Conéctate a www.splitfy.com
- Selecciona el bote finalizado
- En el menú del evento, haz clic sobre la opción "Usar dinero"
- Rellena el formulario
- Realizaremos una transferencia a tu cuenta bancaria del importe de tu bote. El dinero tardará en llegarte como máximo 48h laborables.

¿Cómo se hace una aportación?
Accede a la página del evento mediante el enlace que te ha enviado el organizador. En ella puedes hacer tu aportación: teclea el importe que deseas pagar y haz clic sobre el botón "Aportar". El pago se realiza con tarjeta bancaria. Una vez hayas realizado el pago, recibirás un email de confirmación.

Ojo, tienes que registrarte para poder participar, y recuerda que tu aportación debe ser mínimo de 3 euros.

¿Tienes dudas? **Haz click aquí**

Contacta con nosotros

Horario de atención de Lunes a Viernes de 9h - 19h

960 05 96 40 685 741 288 /splitfy

Si lo prefieres por email:

Miguel Milián - CEO
miguel@splitfy.com

Isabel Rodenas -MKT
isabel@splitfy.com

Crear bote